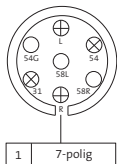


Winden-Fabrikat		AMR / BGU / UNIFOREST		FARMİ								FRANSGÅRD				Holzknecht				KMB				Krpan Oehler					
Kabel-Nr.	Bedeutung	E-Kabel		Z-Kabel		E-Kabel				Z-Kabel				E-Kabel		Z-Kabel		E-Kabel		Z-Kabel		E-Kabel		Z-Kabel					
		ET		ET		ET		DT		ET		DT		ET		ET		ET		ET		ET		ET					
		K	AF	K	AF	K	AF	K	AF	K	AF	K	AF	K	AF	K	AF	K	AF	K	AF	K	AF	K	AF				
1	+12/+24 V	58L	gn	58L	gn	58L	gn	58L	gn	58L	gn	58L	gn	58L	gn	58L	gn	58L	gn	54	rt	54	rt	58L	gn	58L	gn		
	Masse/GND	31	bn	31	bn	31	bn	31	bn	31	bn	31	bn	31	bn	31	bn	31	bn	31	bn	31	bn	31	bn	31	bn		
	Gas -	54G	sw	—		L	bl	—		—		L	bl	—		58R		gn	—		54G		sw	—					
	Gas +	54	rt	—		R	ws	R	ws	—		—		R	ws	—		54	rt	—		L	bl	—					
	BL	L	bl	L	bl	58R	ge	L	bl	58R	ge	L	bl	54G	sw	54G	sw	R	ws	R	ws	58R	ge	58R	ge	L	bl	L	bl
	KL	R	ws	R	ws	54	rt	54G	sw	54	rt	54G	sw	54	rt	54	rt	54G	sw	54G	sw	R	ws	R	ws	R	ws	R	ws
	KR							54	rt	(54G	sw)	54	rt																
	Sir	58R	ge			54G	sw							58R	ge			L	bl			54G	sw			58R	ge		
<b>Steckertyp</b>		<b>Nr. 1</b>																											

Winden-Fabrikat		MAXWALD		SCHLANG & REICHT								TAJFUN				WERNER/GLOGGER								Winden-Fabrikat		alle Z-Kabel			
Kabel-Nr.	Bedeutung	E-Kabel		Z-Kabel		E-Kabel				Z-Kabel				E-Kabel		Z-Kabel		E-Kabel		Z-Kabel		Kabel-Nr.	Bedeutung	ET					
		ET		ET		ET		DT		ET		DT		ET		ET		ET		DT				K	AF				
		K	AF	K	AF	K	AF	K	AF	K	AF	K	AF	K	AF	K	AF	K	AF	K	AF					K	AF		
1	+12/+24 V	58R	ge	58R	ge	54	rt	54	rt	54	rt	54	rt	58L	gn	58L	gn	58L	gn	58L	gn	58L	gn			58L	gn	58L	gn
	Masse/GND	31	bn	31	bn	31	bn	31	bn	31	bn	31	bn	58R	ge	58R	ge	L	bl	L	bl	L	bl	L	bl	L	bl		
	Gas -	L	bl			R	ws	—		—		L	bl	—		54G	sw	—		—		—		—					
	Gas +	R	ws			54G	sw	54G	sw	—		—		R	ws	—		R	ws	R	ws	—		—					
	BL	54G	sw	54G	sw	58L	gn	58L	gn	58L	gn	58L	gn	31	bn	31	bn	58R	ge	31	bn	58R	ge	31	bn	58R	ge		
	KL	58L	gn	58L	gn	L	bl	L	bl	L	bl	L	bl	54G	sw	54G	sw	54	rt	54G	sw	54	rt	54G	sw	54	rt		
	KR							R	ws	(R	ws)	R	ws					54	rt	(54G	sw)	54	rt	54	rt	54	rt		
	Sir	54	rt			58R	ge							54	rt					58R	ge	(31	bn)	58R	ge				
<b>Steckertyp</b>		<b>Nr. 1</b>																											
																								2		MA		54	rt
																										Gas -		31	bn
																										Gas +		54G	sw
																										MS		58L	gn
																										Sir		58R	ge
																										A		R	ws
																										Not		L	bl
<b>Steckertyp</b>		<b>Nr. 1</b>																											

Sicht von außen auf den Steckertyp 1:



**Abkürzungen der Aderfarben:**

- bl - blau
- bn - braun
- ge - gelb
- gn - grün
- gr - grau
- or - orange
- rt - rot
- sw - schwarz
- vi - violett
- ws - weiß

**unbenutzte Kontakte:**

- in ( )
- K - Kontakt-Nr.
- AF - Ader-Farbe
- AN - Ader-Nummer

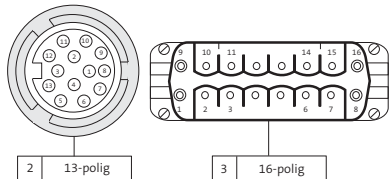
G = Gehäusekontakt

E-Kabel = Einfachkabel

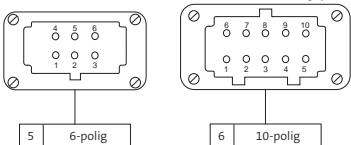
Z-Kabel = Zwillingkabel

Winden-Fabrikat		GVS		IGLAND				PFANZELT				RITTER				S & R		TAJFUN		WELTE
Kabel-Nr.	Bedeutung	ET/DT		ET		DT		ET		DT		ET		DT		ET/DT		DT		K / AN / AF
		K	AN	K	AN	K	AN	K	AF	K	AN	K	AN	K	AN	K	AN	K	AN	
1	+12/+24 V	1		1		1		1	rt	1		1		1		1		1		1/gnge
	Masse/GND	16	gn/ge	6		6		G	bn	6 + G		6		6		3		6		6
	MA	3		12		12		—		—		12		12		2		12		14
	Gas -	9		8		8		3	ws	7		8		8		6		8		7
	Gas +	13		4		4		2	sw	2		4		4		10		4		4
	MS	8		11		11		—		—		11		11		11		11		15
	BL	7		3		10		6	gn	10		3		10		13		10		10
	KL	11		2		5		4	bl	8		2		5		7		5		5
	KR	5		(5)		2		—		3		(5)		2		9		2		2
	BR	6		(10)		3		—		5		(10)		3		12		3		3
	Sir	2		13		13		5	ge	9		13		13		8		13		9
	A ST2 →	12		9		9		—		—		9		9		4		9		11
	B Rü → →	14		—		—		—		—		—		—		—		—		13
	C Vor →	15		—		—		—		—		—		—		—		—		12
Not	4		7		7		—		4		7		7		5		7		8	
<b>Steckertyp</b>		<b>Nr. 3</b>		<b>Nr. 2</b>				<b>Nr. 5</b>		<b>Nr. 6</b>		<b>Nr. 2</b>				<b>Nr. 2</b>		<b>Nr. 2</b>		<b>Nr. 4</b>

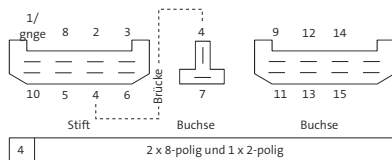
Sicht von außen auf die Steckertypen 2 und 3:



Sicht von außen auf die Steckertypen 5 und 6:



Sicht von außen auf den Steckertyp 4:



**Abkürzungen der Aderfarben:**

- bl - blau
- bn - braun
- ge - gelb
- gn - grün
- gr - grau
- or - orange
- rt - rot
- sw - schwarz
- vi - violett
- ws - weiß

G = Gehäusekontakt

**unbenutzte Kontakte:**

- in ( )
- K - Kontakt-Nr.
- AF - Ader-Farbe
- AN - Ader-Nummer



**Steckerbelegung am Anschlusskabel zur Funkfernsteuerung F9 E**